

MANUAL DE UTILIZAÇÃO DO CONTROLE DE SÊMEN IMPORTADO





EXPEDIENTE

CORPO DIRETOR (2021-2023)

Presidente: Carlos Eduardo Pedrosa Auricchio

Vice-presidentes: Diogo Rodrigues Mota, Jamil Buchalla Filho, Jonatas de Oliveira Dantas Filho, José Carlos Barbero, Mariana Jubran, Paulo Gustavo A. Lima de Moura, Renato Garcia Antunes, Sebastião Garcia Neto.

CONSELHO FISCAL

Membros titulares: Eugênio Gomes Nunes, Francisco de Assis Ulisses Sampaio Junior, Odilon Diniz Neto

Membros Suplentes: Adriana Prata Moraes Bellodi, Francisco Erlandio Teixeira Fernandes, Francisco Feitosa A. Lima Filho

Superintendente Geral: Manuel Carlos de Lima Rossito

CONSELHO DE ADMINISTRAÇÃO

Membros Eleitos: Alberto Luiz Leal Serravalle Neto, Aroldo Souza Durães, Bruno Falcão Muniz, Carlos Eduardo Faraco Braga, Celso Pontes de Miranda Filho, Diego Girelli, Edmilson Siqueira Varejão Sobrinho, Eduardo Vieira Borba, Erico Franciscato Braga, Fabiano Muniz Falcão, Gilmar Mandotti Garcia, Haroldo de Araújo Pessoa Sobrinho, Hely Felipe Júnior, Jorge Cury, José Carlos O. Marcano Junior, Luciano Alves de Oliveira, Luiz Alberto da Silva Düwel, Luiz Carlos Caromano Júnior, Marcelo Barretto de Araújo Sarmento, Marcos Carvalho Ferreira e Sá, Marcos Studart Gomes Lima, Marcus Vinicius Orefice, Maria Clara do Amaral Cambrai, Maria Emilia Alves Vieira de Mello, Mário Garcia da Costa Filho, Mônica Regina Ribeiro de Castro Cunha, Newton D'Ávila Neto, Otávio Brentan de Figueiredo Ferraz, Paulo Pellim,

Philipp Reisinger, Rafael Augusto Palma Marques da Silva, Renato César Fumero, Ricardo Batista da Rocha, Rodrigo Amorim, Rodrigo Costa Henriques, Rodrigo Rocha Farias, Thiago Galoro Alves, Thomas de Mello e Souza, Thyago Nogueira Dantas, Wilson Vitório Dosso.

Membros Natos: Carlos Eduardo Pedrosa Auricchio, Edilson de Siqueira Varejão Júnior, Érico de Oliveira Braga, Fábio Pinto da Costa, Marcelo Waldemarin Alves Ferreira, Ovídio Vieira Ferreira, Paulo César Rebeis Farha, Membros Natos (in memorian), Euclides Aranha Netto, Gianni Franco Samaja, José Eugênio de Rezende Barbosa, José Macário Perez Pria, Samir Jubran, Sérgio Luiz Rodovalho Nougues, Sérgio Paes de Almeida

Responsável pelo Projeto: Dr. Daniel Fecchio

Gestor da Qualidade: Edson Nascimento

Gerente de Comunicação: Jean Philippe Vasconcelos

Gerente Administrativo e RH: Samanta Costa

Diagramação: Anistela Noronha

Fotos: Arquivo ABQM

Colaboradora: Daiane Barbosa da Silva (ABQM)

Distribuição: ABQM



ASSOCIAÇÃO BRASILEIRA
DE CRIADORES DE CAVALO
QUARTO DE MILHA

Avenida Marquês de São Vicente, nº 446 (antigo 10),
Conjunto 1816, 18º andar, Torre Comercial New Worker
Tower - Barra Funda, CEP: 01139-000 São Paulo - SP
Fone: 11 3864-0800 | www.abqm.com.br



SUMÁRIO

APRESENTAÇÃO	4
INSTRUÇÕES	6



APRESENTAÇÃO

O sistema para controle de sêmen importado baseia-se em possuímos na ABQM um controle interno do material genético trazido do exterior. Com isso, haverá uma maior confiabilidade em gerar o registro de animais oriundos de ICSI.

As aduaneiras deverão ser previamente cadastradas na ABQM, constando sua Razão Social, Telefone, E-mail e CNPJ. A empresa deve, ao importar o material genético, enviar à Associação a nota fiscal e a Certificação Zootécnica, onde deve estar descrita a quantidade de palhetas importadas, o nome do garanhão e o importador. Esta nota será anexada no sistema ao processo aberto para a importação do material genético de cada importador.

O sistema foi desenvolvido baseado no Regulamento Técnico do SRG da ABQM, portanto as regras para importação e comercialização de sêmen continuam a vigorar.

O criador deve utilizar o sistema para informar à Associação que está enviando material genético de um garanhão importado a uma CPIVE (Centro de Produção In Vitro de Embriões) que realize ICSI. Este deve ser credenciado no MAPA, conforme IN 57/2006 (04/10/2006), e também na ABQM, para utilização do sistema.

Para que seja realizada a biotecnologia, a égua doadora utilizada deve estar registrada em nome do criador e também do proprietário do sêmen importado, para produzir os embriões pela ICSI. Não serão aceitos cessões de direito ou arrendamento para este processo.



Todos os embriões gerados por ICSI a partir de 01/07/2021, devem ter o sêmen enviado e informado via sistema de controle da ABQM, bem como os pedidos de registro realizados pela CPIVE credenciada.

Confira, nas páginas seguintes, o 'Manual de Utilização do Controle de Sêmen Importado' e saiba como utilizar o sistema para envio do material genético à Central de Reprodução, por parte do criador.



INSTRUÇÕES

Inicialmente, o criador deve acessar os Serviços Online. Nesta tela, deve clicar na opção 'PROCESSOS NO STUD BOOK'. Nesta seção estará o link para Importação de Sêmen.

Serviços online

Central do Quartista | Pagamentos online | Associe-se

- INFORMAÇÕES**
 - Relação de Animais
 - Relação de Animais Fomento
 - Utilizar credito no faturamento? Sim
 - Simulação de Cruzamento
 - E-mails Enviados
- DOCUMENTOS DO ASSOCIADO**
 - Alteração de Dados Cadastrais
 - Novo Cadastro
 - Autorização Premiação
 - Cadastro de Parentes Amador/lovem
 - Cadastre sua foto
 - Cadastre a foto do seu Animal
 - Cadastre sua Marca
 - Certificado de Cobertura
 - Chamados
 - Código de Rastreamento
 - Fique Sócio
 - Informe de Rendimentos
 - Impressão de Pedido de Registro
- PROCESSOS NO STUD BOOK**
 - Consulta Pedido de Registro
 - Entrada de Documentos
 - Situação Pedido de Registro
 - Importação de Semen**
- STUD BOOK MÓDULOS ONLINE**
 - Certificado de Cobertura
 - Cessão de Direitos e Transferência de Propriedade de Produto
 - Comunicar Cobertura
 - Consulta de Coberturas
 - Comunicar Óbito do seu Animal - Somente com Termo
 - Comunicar Castração do seu Animal - Somente com Termo
 - Suspender ou Reativar seu Animal para Competição - Somente com Termo
 - Bloquear animal - Studbook - Somente com Termo
 - Notificação de Transferência de Embrião
 - Transferência de Propriedade - Somente com Termo de Transferência
 - Reservas Biológicas

ILUSTRAÇÃO 1

Ao clicar neste link (circulado em vermelho), o sistema abrirá outra tela (ilustração 2), onde será possível verificar quais animais o criador possui sêmen importado congelado.



Clique no botão 'Animal' para visualizar os nomes dos animais cadastrados que possuem sêmen e clique no nome daquele que deseja obter informações.

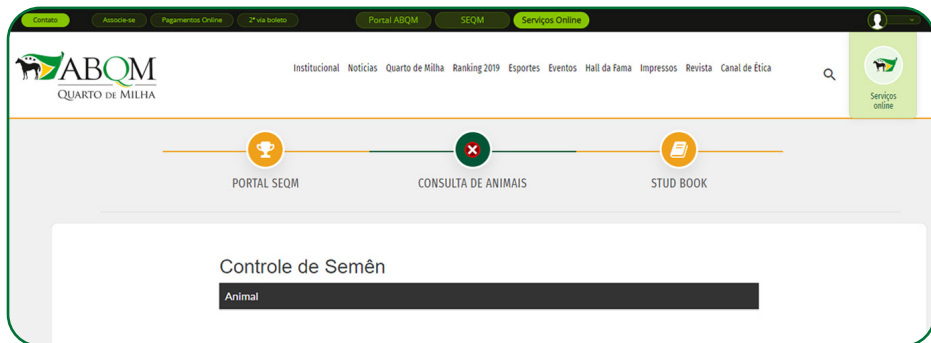


ILUSTRAÇÃO 2

Após clicar sobre o nome do animal, o sistema abrirá a seguinte tela:

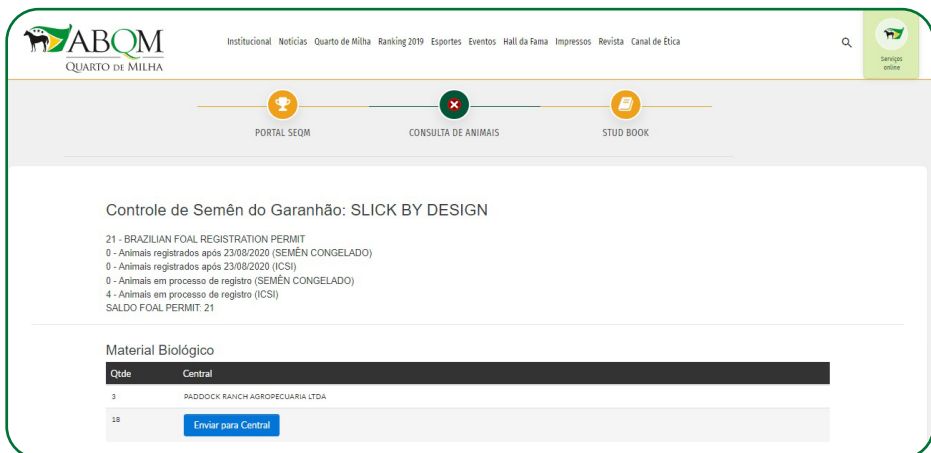


ILUSTRAÇÃO 3



Nesta tela, serão exibidas todas as atividades relacionadas ao sêmen deste animal:

- ▶ BRAZILIAN FOAL REGISTRATION PERMIT – Documento emitido pela AQHA com o número de coberturas e quantidades de potros (produtos) que podem ser registrados a partir da importação do material genético do garanhão.
- ▶ Animais registrados após 20/08/2020 (Sêmen Congelado)
- ▶ Animais registrados após 20/08/2020 (ICSI)
- ▶ Animais em processo de registro (Sêmen Congelado)
- ▶ Animais em processo de registro (ICSI)
- ▶ SALDO DO FOAL PERMIT

Após escolher o garanhão, o material genético será enviado a uma empresa de biotecnologia (Central). Para isso, o criador deve clicar em 'ENVIAR PARA CENTRAL', e o sistema abrirá a seguinte tela:

The screenshot shows a web interface for ABQM (Associação Brasileira de Melhoramento do Cavalo). A modal window titled "Enviar para Central" is open, allowing the user to specify details for sending semen to a biotechnology company (Central). The modal contains the following fields and options:

- Central de Reprodução:** A dropdown menu.
- Quantidade Disponível:** A text input field containing the value "18".
- Quantidade Enviada:** A text input field containing the value "0".
- Nota Fiscal Envio ICSI:** A button labeled "Escolher arquivo" and the text "Nenhum arquivo selecionado".
- Número da Nota Fiscal:** A text input field.

At the bottom of the modal are two buttons: "Cancelar" and "Enviar".

In the background, the website header includes the ABQM logo and navigation links: Institucional, Notícias, Quarto de Milha, Ranking 2019, Esportes, Eventos, Hall da Fama, Impressos, Revista, Canal de Ética. The main content area shows a table with columns "Qtde" and "Central", and a row with the value "18" and a button "Enviar para Central".

ILUSTRAÇÃO 4



O criador deverá então preencher ou selecionar para qual a central o material genético será encaminhado e a quantidade. Deverá também anexar ao sistema a Nota Fiscal deste material e preencher no campo abaixo o número da nota emitida. Vale lembrar que, para este processo, os importadores devem ser cadastrados como comerciantes de sêmen perante o MAPA ou então utilizar a nota de compra do material de um importador. Após o preenchimento de todos estes dados, deve-se clicar em 'Enviar'.

Depois de inserido o arquivo da nota fiscal, o sistema irá emitir uma mensagem de confirmação. Caso a pessoa tenha certeza do processo, basta clicar em 'Confirmar'.

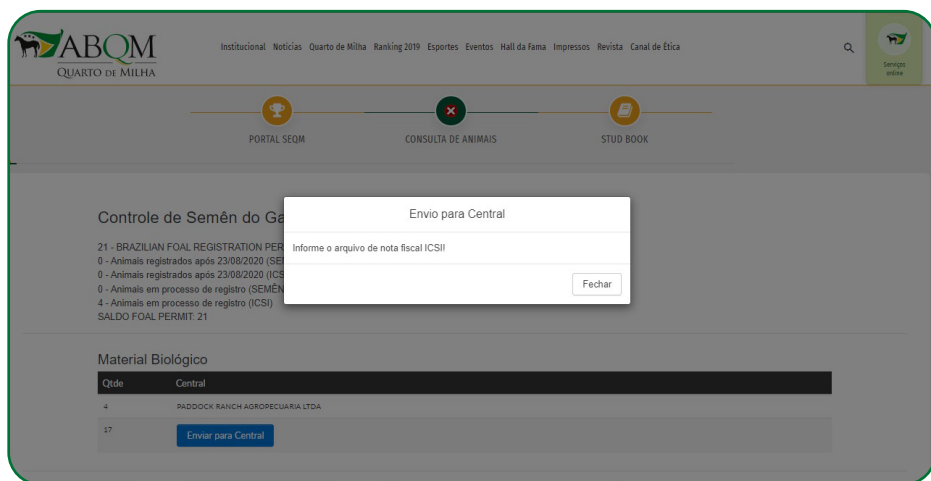


ILUSTRAÇÃO 5



Caso não seja anexado o arquivo da Nota Fiscal, o sistema emitirá a seguinte mensagem:

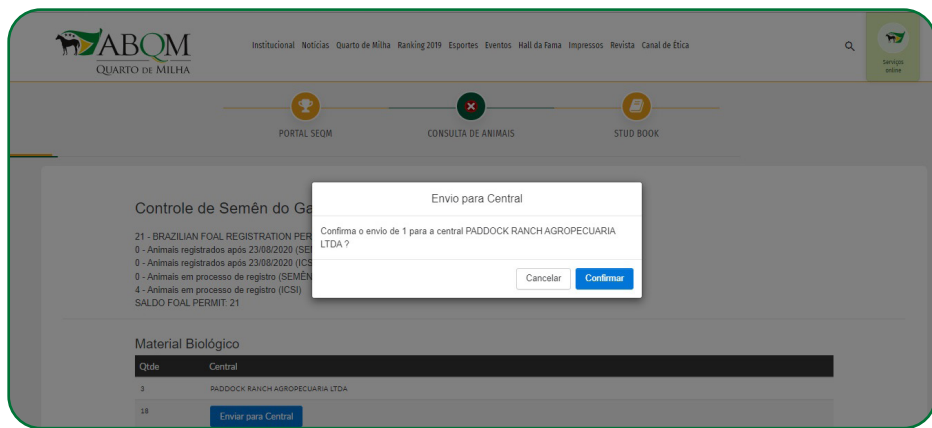


ILUSTRAÇÃO 6

Após anexada a Nota Fiscal e efetuada a confirmação, o sistema processará a informação e dará a seguinte mensagem, bastando apenas clicar em 'Fechar'.

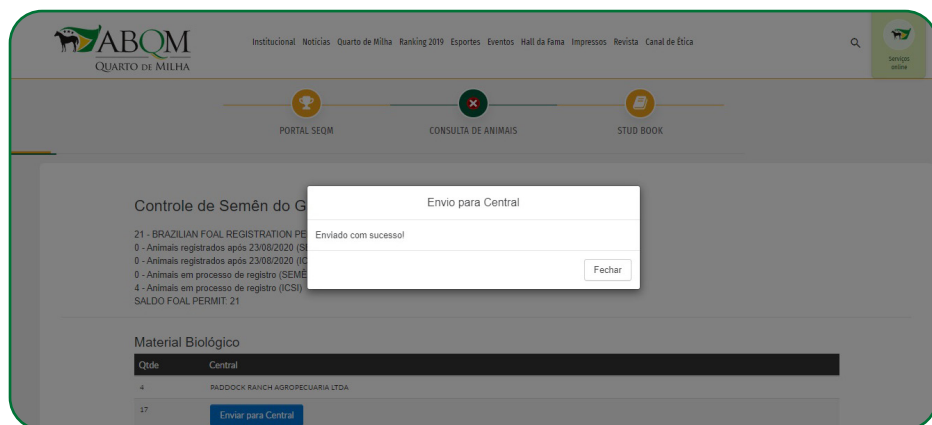


ILUSTRAÇÃO 7



Voltando à tela inicial, obtemos a confirmação de que o material foi enviado à central escolhida e a quantidade de palhetas enviadas deste garanhão. Pode-se ainda verificar a quantidade de embriões congelados e transferidos, produzidos a partir do material genético importado.

ABQM
QUARTO DE MILHA

Institucional Notícias Quarto de Milha Ranking 2019 Esportes Eventos Hall da Fama Impressos Revista Canal de Ética

PORTAL SEMEM CONSULTA DE ANIMAIS STUD BOOK

Controle de Semên do Garanhão: SLICK BY DESIGN

21 - BRAZILIAN FOAL REGISTRATION PERMIT
 0 - Animais registrados após 23/08/2020 (SEMÊN CONGELADO)
 0 - Animais registrados após 23/08/2020 (ICSI)
 0 - Animais em processo de registro (SEMÊN CONGELADO)
 4 - Animais em processo de registro (ICSI)
 SALDO FOAL PERMIT: 21

Material Biológico

Qtd	Central
4	Paddock Ranch Agropecuária Ltda
17	Enviar para Central

ILUSTRAÇÃO 8

Caso o proprietário já possua embriões produzidos, o sistema exibirá a tela da seguinte forma:

Material Biológico

Qtd	Central
4	Paddock Ranch Agropecuária Ltda
17	Enviar para Central

Embrião Congelado

MIARA BINGO - P272100
 Central: Paddock Ranch Agropecuária Ltda
 Congelado em: 05/11/2021

Embrião Transferido

MIARA BINGO - P272100 (FRESCO)
 Central: Paddock Ranch Agropecuária Ltda
 Fertilizado em: 01/08/2021 - Inseminado em: 22/07/2021 - Transferido em: 01/08/2021
 Tipo Cobertura: ICSI
 Pré-Registro: 1081282
 Situação: CONFIRMADA PELO CRIADOR
 Situação Nota Fiscal: AGUARDANDO ENVIO [Upload Nota Fiscal](#)

SOMETIMES SUBLIME - P242001 (CONGELADO)
 Central: Paddock Ranch Agropecuária Ltda [Aprovar Cobertura](#)

ILUSTRAÇÃO 9



Nesta tela, além de verificar quais os acasalamentos e a situação dos embriões, o criador ainda pode aprovar a cobertura e o embrião gerado, informado pela central, após a inovulação do mesmo em receptora.

Após a central realizar a produção do embrião e informar no sistema de controle, o criador verá em sua tela os dados do acasalamento e, à frente, o botão para aprovar o procedimento realizado.

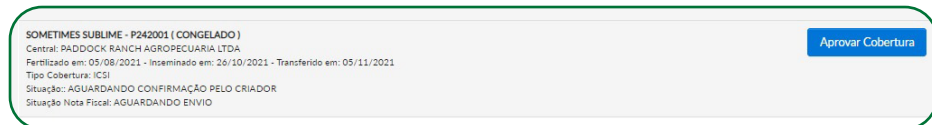


ILUSTRAÇÃO 10

Quando o sistema exibir a tela acima, basta clicar em 'GERAR COBERTURA' e o sistema exibirá a mensagem de confirmação:

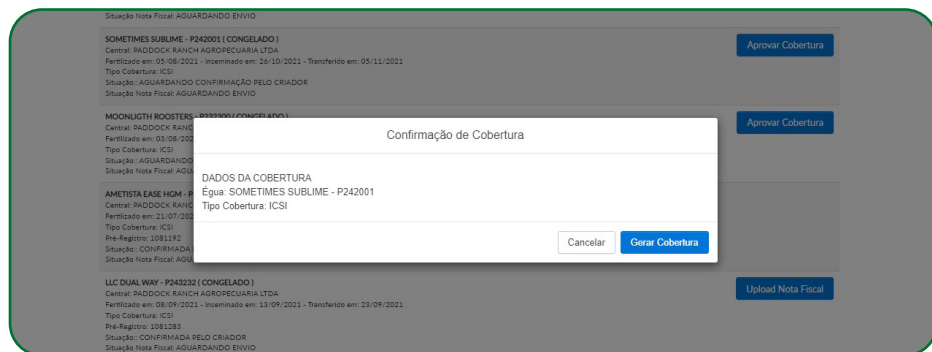


ILUSTRAÇÃO 11



A cobertura será gerada e aparecerá a seguinte tela:

The screenshot displays a list of embryos with the following details:

- KIARA BINGO - P272100 (FRESCO)**: Central: PADDOCK RANCH AGROPECUARIA LTDA, Fertilizado em: 03/08/2021 - Inseminado em: 22/07/2021 - Transferido em: 03/08/2021, Tipo Cobertura: ICSI, Pn-Registro: 1081281, Situação: CONFIRMADA PELO CRIADOR, Situação Nota Fiscal: AGUARDANDO ENVIO. Buttons: Upload Nota Fiscal.
- SOMETIMES SUBLIME - P942001 (CONGELADO)**: Central: PADDOCK RANCH AGROPECUARIA LTDA, Fertilizado em: 03/08/2021 - Inseminado em: 26/10/2021 - Transferido em: 05/11/2021, Tipo Cobertura: ICSI, Situação: AGUARDANDO CONFIRMAÇÃO PELO CRIADOR, Situação Nota Fiscal: AGUARDANDO ENVIO. Buttons: Aprovar Cobertura.
- MOONLIGHT ROOSTERS - P232300 (CONGELADO)**: Central: PADDOCK RANCH AGROPECUARIA LTDA, Fertilizado em: 03/08/2021 - Inseminado em: 31/07/2021 - Transferido em: 21/07/2021, Tipo Cobertura: ICSI, Situação: AGUARDANDO CONFIRMAÇÃO PELO CRIADOR, Situação Nota Fiscal: AGUARDANDO ENVIO. Buttons: Aprovar Cobertura.
- AMETISTA EASE HGM - P301247 (FRESCO)**: Central: PADDOCK RANCH AGROPECUARIA LTDA, Fertilizado em: 21/07/2021 - Inseminado em: 21/07/2021 - Transferido em: 21/07/2021, Tipo Cobertura: ICSI, Pn-Registro: 1081192, Situação: CONFIRMADA PELO CRIADOR, Situação Nota Fiscal: AGUARDANDO ANÁLISE (9/24/2021). Buttons: Upload Nota Fiscal.
- LLC DUAL WAY - P942322 (CONGELADO)**: Central: PADDOCK RANCH AGROPECUARIA LTDA, Fertilizado em: 08/09/2021 - Inseminado em: 23/09/2021 - Transferido em: 23/09/2021, Tipo Cobertura: ICSI, Pn-Registro: 1081283, Situação: CONFIRMADA PELO CRIADOR. Buttons: Upload Nota Fiscal.

A modal dialog box titled "Aprovação da Cobertura" is overlaid on the screen, containing the text "Confirma a geração da cobertura?" and two buttons: "Cancelar" and "Confirmar".

ILUSTRAÇÃO 12

Nesta tela, o sistema confirmará a cobertura aprovada e informará o número do pedido do embrião gerado por ICSI.

The screenshot displays the same list of embryos as in the previous illustration. A modal dialog box titled "Aprovação de Cobertura" is overlaid, showing the message: "Cobertura gerada com sucesso! Número do PRÉ REGISTRO: 1081285" and a "Fechar" button.

ILUSTRAÇÃO 13

Depois de realizado todo o processo, é possível verificar todos os dados do embrião a ser gerado na genitora aprovada. Qualquer dúvida na utilização, nossos colaboradores estarão à disposição para orientações sobre como o processo deve ser realizado.



Avenida Marquês de São Vicente, nº 446 (antigo 10),
Conjunto 1816, 18º andar, Torre Comercial New Worker Tower
Barra Funda, CEP: 01139-000
São Paulo - SP | Fone: 11 3864-0800

   @ABQMOficial | www.abqm.com.br